

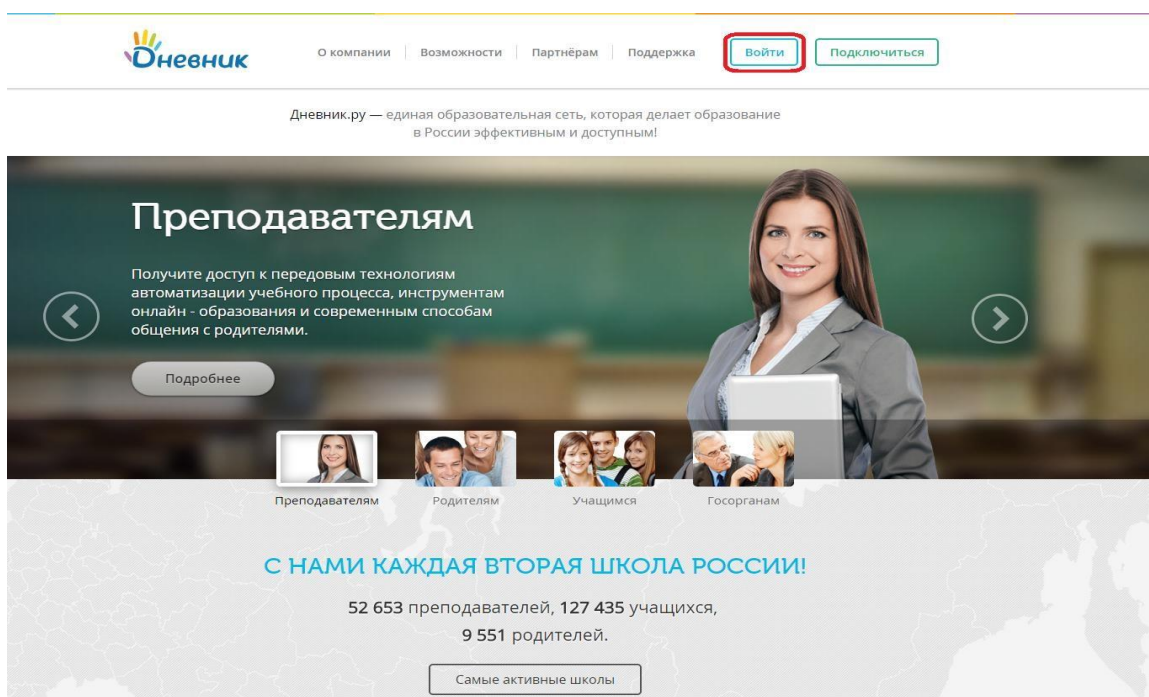
Инструкция по регистрации

Поздравляем! Вы получили логин и пароль для регистрации и участия в проекте Дневник.ру!

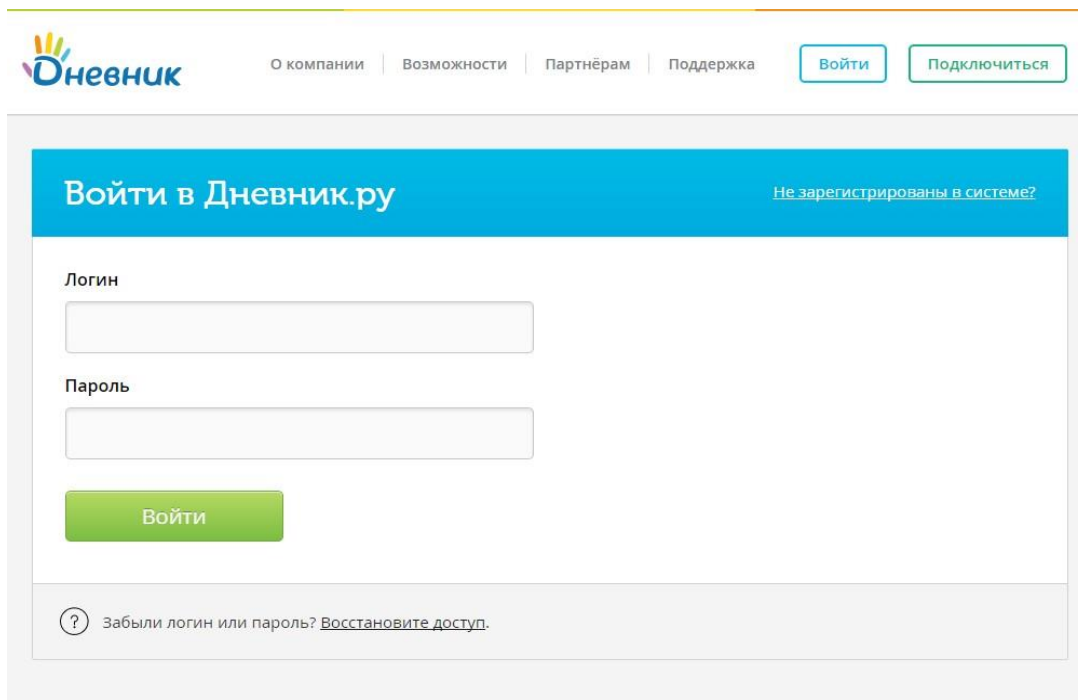
Регистрация

Обязательным условием участия в проекте является **персональная регистрация** каждого участника.

1. Откройте ссылку <http://dnevnik.ru>
2. Нажмите на кнопку **«Войти»**



3. Введите полученные для регистрации логин и пароль в соответствующие поля.



The screenshot shows the login page of Dnevnik.ru. At the top left is the Dnevnik logo. To its right are navigation links: «О компании», «Возможности», «Партнёрам», and «Поддержка». Further right are two buttons: «Войти» and «Подключиться». The main content area has a blue header with the text «Войти в Дневник.ру» and a link «Не зарегистрированы в системе?». Below the header are two input fields: «Логин» and «Пароль». A green «Войти» button is positioned below the password field. At the bottom of the form area, there is a link: «? Забыли логин или пароль? Восстановите доступ.»

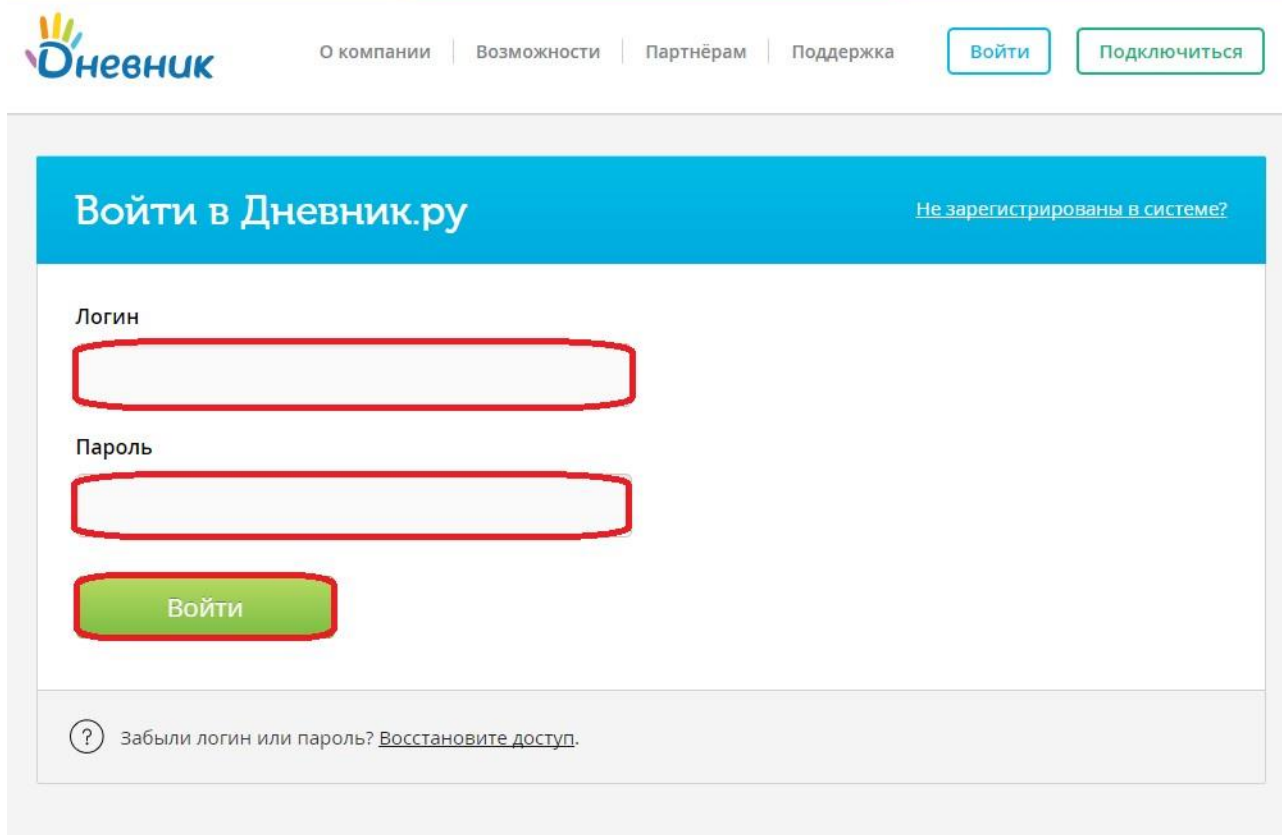
4. На странице регистрации проверьте персональную информацию.
5. Придумайте и введите пароль для дальнейшего доступа в Дневник.ру.
6. Введите параметры для восстановления пароля: **номер мобильного телефона** (или **адрес электронной почты**), **секретный вопрос**, **ответ** на секретный вопрос.
7. Активация персональной страницы (аккаунта).

Пройдите заключительные шаги активации персональной страницы, подтвердив адрес электронной почты или номер мобильного телефона ([подробнее](#)), и завершите работу с Дневник.ру.

Повторный вход

После прохождения этапа регистрации доступ в Дневник.ру осуществляется с использованием логина и пароля.

1. Откройте ссылку <http://dnevnik.ru>
2. Введите адрес **логин** и **пароль** в соответствующие поля под заголовком **«Войти в Дневник.ру»**, нажмите кнопку **«Войти»**.



Дневник

О компании | Возможности | Партнёрам | Поддержка

Войти | Подключиться

Войти в Дневник.ру

[Не зарегистрированы в системе?](#)

Логин

Пароль

Войти

? Забыли логин или пароль? [Восстановите доступ.](#)

FAQ (Вопросы и ответы)

- **Что делать, если в личных данных неверно указана фамилия (имя, отчество) или дата рождения?**

Внесением личных данных участников занимается администратор проекта в учебном заведении. Вы можете указать ему на ошибку в письменном обращении. Узнать, кто является администратором, можно нажав ссылку **«Школа»** или **«Дети»** на панели главного меню, далее ссылку с наименованием учебного заведения, если вы являетесь родителем. Список администраторов будет представлен в правом нижнем углу открывшейся страницы. О том, как администратор может внести изменения в личные данные, вы можете прочитать по ссылке: <https://help.dnevnik.ru/entries/21367368>.

- **Вы забыли логин или пароль, как вновь получить доступ к Дневник.ру?**

На главной странице <http://dnevnik.ru> рядом с заголовком **«Пароль»** есть ссылка **«Восстановите доступ»**. Подробнее про систему восстановления доступа читайте здесь: <https://help.dnevnik.ru/hc/ru/articles/203476538>.

- **Как изменить логин или пароль?**

Для смены пароля нажмите ссылку **«Настройки»** на панели главного меню. В открывшейся вкладке **«Логин и пароль»** осуществите необходимые изменения. Каким должен быть пароль: <https://help.dnevnik.ru/entries/24049628>, логин: <https://help.dnevnik.ru/entries/27369368>



Если вам не удалось зарегистрироваться или войти в сеть, восстановить пароль и логин, в первую очередь обратитесь за помощью к администратору проекта в учебном заведении.

Поддержка пользователей

Найти ответы на любые вопросы, а также оставить заявку вы можете на портале службы поддержки пользователей [Дневник.ру](https://dnevnik.ru)



[Главная](#) | [Контакты](#) | [Портал службы поддержки](#)